

L'ORÉAL

PARTNER SHOP

GUIDES UTILISATEUR

*Comment commander  
rapidement?*



## **TABLE DES MATIÈRES**

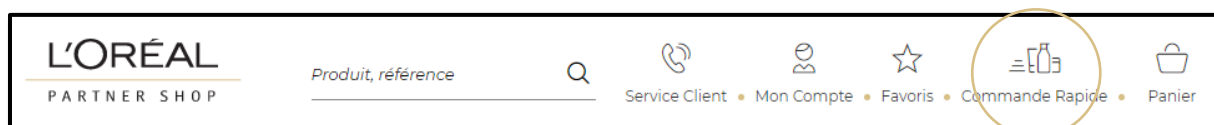
<b>Comment commander rapidement?</b>	<b>Pg. 3</b>
<b>Carnet de commande rapide</b>	<b>Pg. 3</b>
<b>Télécharger</b>	<b>Pg. 5</b>

## Comment commander rapidement?

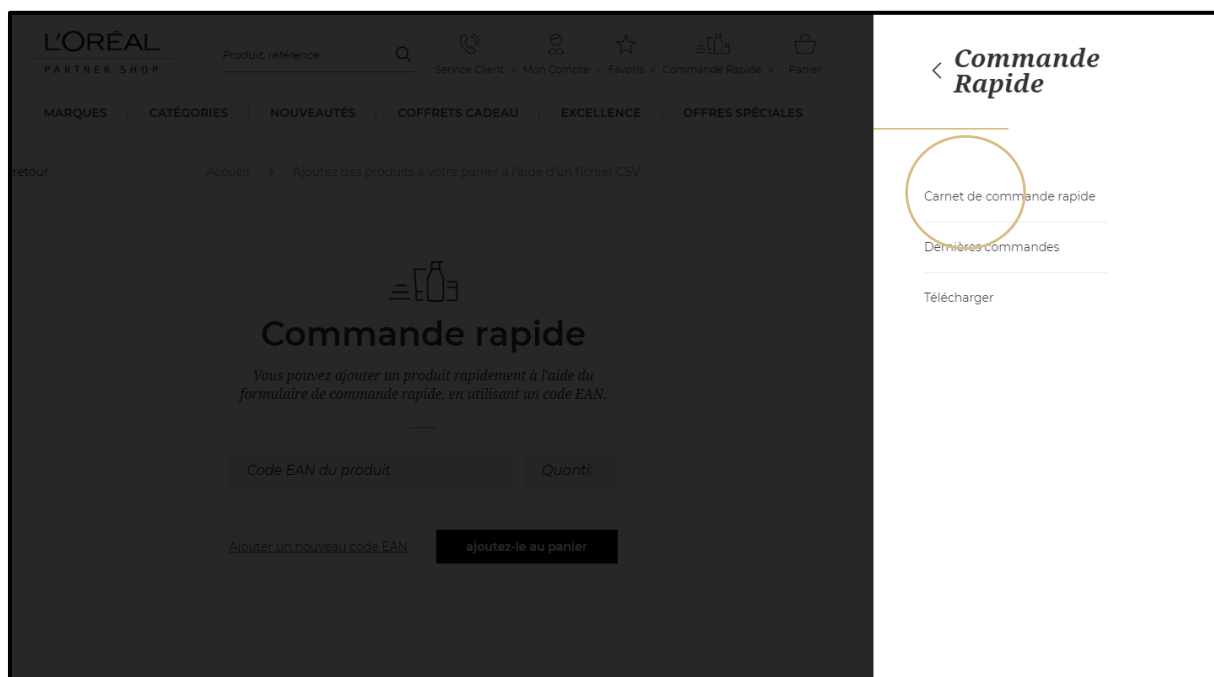
Pour répondre à vos besoins, nous avons également développé un outil pour passer rapidement une commande sur le site. Les deux méthodes sont un lieu via le « **Carnet de commande rapide** » ou à partir d'un « **Télécharger** ».

### Carnet de commande rapide

Sur n'importe quelle page, cliquez sur « **Commande Rapide** » dans l'en-tête et un menu apparaîtra à droite.



Ensuite, vous devez cliquer sur « **Carnet de commande rapide** » pour être redirigé vers la page de destination correspondante.



Entrez un code EAN de produit (1) et une quantité (2), puis répétez ces étapes autant de fois que nécessaire en cliquant sur le lien « **Ajouter un nouveau code EAN** » (3). Enfin, cliquez sur le bouton « **ajoutez-le au panier** ».

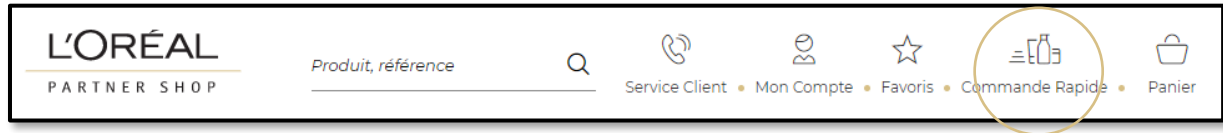


The image shows a screenshot of a web form titled "Commande rapide". At the top, there is an icon of a shopping cart with a bottle and a box. Below the icon, the title "Commande rapide" is displayed in a large, bold font. Underneath the title, there is a subtitle in italics: "Vous pouvez ajouter un produit rapidement à l'aide du formulaire de commande rapide, en utilisant un code EAN." Below this, there are two input fields: "Code EAN du produit" and "Quantité". The "Code EAN du produit" field has a small yellow circle with the number "1" next to it. The "Quantité" field has a small yellow circle with the number "2" next to it. Below the input fields, there is a link "Ajouter un nouveau code EAN" with a small yellow circle with the number "3" next to it. To the right of the link is a black button with the text "ajoutez-le au panier" in white.

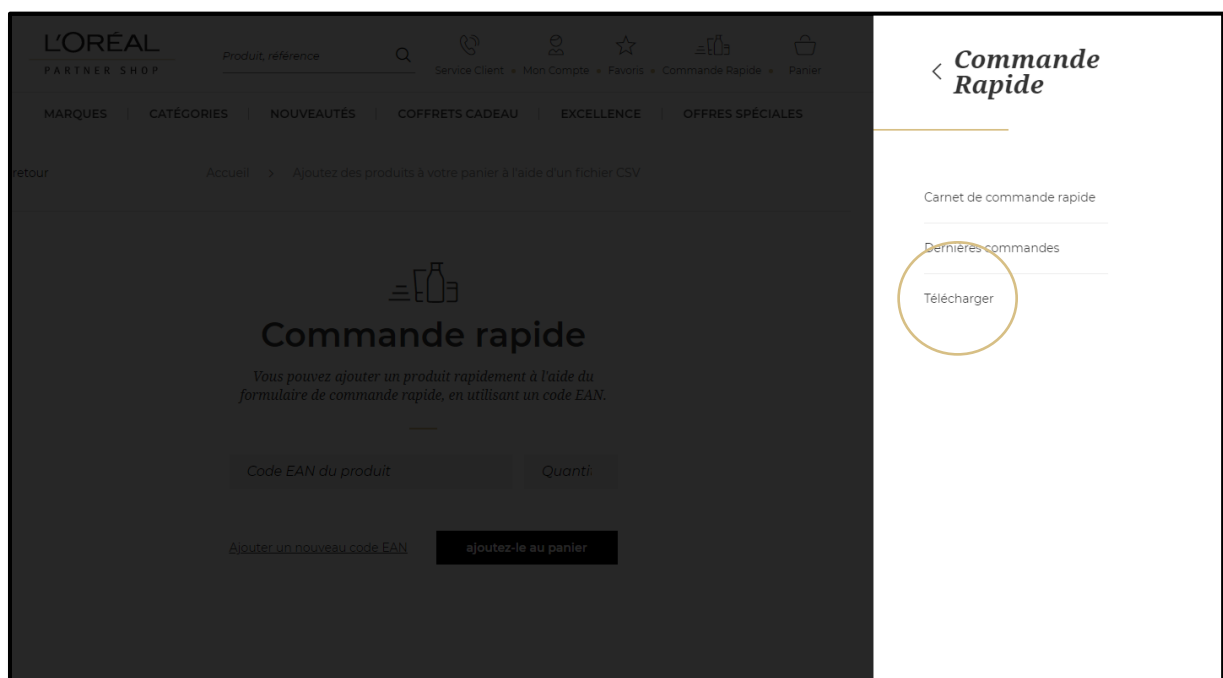
*Remarque : Si vous entrez une quantité erronée, un message d'erreur s'affiche et la quantité est automatiquement arrondie pour répondre aux exigences de quantité. En effet, certains produits ne sont vendus que par 3 ou 5 articles minimum.*

# Télécharger


Sur n'importe quelle page, cliquez sur « **Commande Rapide** » dans l'en-tête et un menu apparaîtra à droite.



Ensuite, vous devez cliquer sur « **Télécharger** » pour être redirigé vers la page de destination correspondante.



Cliquez sur « **choisir un fichier** » (1) et sélectionnez le fichier CSV que vous souhaitez télécharger à partir de votre ordinateur. Cliquez sur « **télécharger un fichier** » (2) et vous serez redirigé vers votre panier avec vos produits ajoutés. Un modèle de fichier CSV est disponible. Nous vous recommandons de le télécharger en cliquant sur le lien « **Cliquer ici pour télécharger le fichier CSV** » (3) afin de vous assurer que votre fichier est conforme aux exigences obligatoires.

## *Vous pouvez ajouter vos produits rapidement*

Ajoutez des produits au panier en téléchargeant un fichier csv.

**Veillez suivre les conditions suivantes:**

- Utiliser la virgule comme séparateur entre les codes produits
- 500Kb ou moins
- 200 lignes produit maximum par fichier
- Panier limité à 200 lignes produit
- Seulement inclure les produits en stock
- Aucun produit en pré-vente

[Cliquer ici pour télécharger le fichier csv](#) 3

1 **choisir un fichier** **télécharger un fichier** 2

X Pas de fichier sélectionné